

**Az anafilaxiás sokk óvodai kezelésének  
eljárásrendje**

**2025.**

Az allergiás megbetegedések kezelése érdekében az **BUDAKESZI SZIVÁRVÁNY ÓVODA (2092 Budakeszi, Fő utca 268.)** nevelőtestülete az **alábbi eljárásrendet dolgozta ki.**

### **Mi az anafilaxia?**

Az anafilaxia súlyos, életveszélyes allergiás reakció. A tünetek a gyermeknél allergiát kiváltó anyaggal (amelyet allergénnek is neveznek) való érintkezést követően másodperceken vagy perceken belül jelentkeznek.

Az anafilaxia a szervezet immunrendszerének túlzott reakciója valamilyen, egyébként ártalmatlan anyagra, pl. bizonyos élelmiszerekre. A szervezet ezekre reagál és védekezésként kémiai anyagokat szabadít fel.

#### **a) Az anafilaxiás reakció gyakori okai**



##### **Élelmiszerek**

Pl. tej, búza, tojás, diófélék, mogyoró, pekándió, szója, hal, kagyló – ezek az élelmiszer allergének idézik elő a súlyos anafilaxiás reakciók több, mint 30%-át.



##### **Rovarmérgesek**

Pl. méhek, darazsak, lódarazsak, poszméhek – a felnőttek több, mint 3%-a, míg a gyermekek 1%-a érintett.



##### **Gyógyszerek**

Pl. antibiotikumok, helyi érzéstelenítők, fájdalomcsillapítók.



##### **Latex**

Pl. kesztyűk, tapaszok, léggömb,



##### **Fizikai stresszhatás (pl. edzés)**

Nagyon ritkán, esetlegesen más tényezőkkel együttesen.



##### **Ismeretlen eredetű okok**

#### **b) A tünetek felismerése**

Az anafilaxiás reakció egyértelmű jele, ha nagyon rossz közérzet alakul ki. A következő tünetek percek alatt megjelennek, így különösen fontos, hogy azonnal kezdje el a pedagógus a gyermeket kezelni.

- nehézlégzés, zihálás

- a nyelv duzzanata
- duzzanat/szorító érzés a torokban
- az arc/ajkak/szemhéjak duzzanata
- a beszéd akadályozottsága és/vagy rekedt hang
- köhécseles vagy folyamatos köhögés
- eszméletvesztés és/vagy összeesés
- sápadtság és elesettség (kisgyermek)

A fenti felsorolás nem tartalmazza az összes tünetet.

# TÜNETEK - ALLERGIA

Emésztő-rendszeri	Bőr	Légúti	Hematológiai	Idegrendszeri	Generalizált	Egyéb
<ul style="list-style-type: none"><li>• szájszilbadás</li><li>• hasmenés</li><li>• hányás</li><li>• tartós étvágytalanság</li><li>• testsúly csökkenés</li><li>• hasi fájdalom</li><li>• reflux</li><li>• gastritisz</li><li>• székrekedés</li></ul>	<ul style="list-style-type: none"><li>• viszketés</li><li>• csalánkiütés</li><li>• ekcéma</li><li>• dermatitisz</li><li>• gégeödéma</li></ul>	<ul style="list-style-type: none"><li>• akadályozott orrlégzés</li><li>• rohamokban jelentkező tüsszentés</li><li>• tartós rekedtség</li><li>• köhögés</li><li>• bronhitis</li><li>• asztma</li><li>• fülgyulladás</li><li>• orális allergia szindróma</li></ul>	<ul style="list-style-type: none"><li>• bőr és nyálkahártya vérzések</li><li>• anémia</li><li>• eozinofília</li></ul>	<ul style="list-style-type: none"><li>• fáradékonyság</li><li>• ingerlékenység</li><li>• alvászavar</li><li>• viselkedés zavar</li><li>• migrén</li></ul>	<ul style="list-style-type: none"><li>• anafilaxiás sokk</li></ul>	<ul style="list-style-type: none"><li>• lassú növekedés</li><li>• nem megfelelő súlygyarapodás</li></ul>

*Forrás:* Terjék Dóra dietetikus, Országos Orvosi Rehabilitációs Intézet Dietetikai Szolgálat (Amit az ételallergiáról és a cukorbetegségről feltétlenül tudni kell!, X. Jubileumi Országos Dajka-konferencia a MÓD-SZER-TÁR-ban, 2022.)

**A pedagógus mindig kérdezze meg a szülőt, esetleg a gyermek kezelőorvosát arról, hogy mire kell odafigyelni.**

# ANAFILAXIÁS TÜNETEKkel JÁRÓ ALLERGIA

Azonnali reakció

Viszkető torok, légszomj, légutak duzzanata, fulladás

**EPIPEN** – adrenalin injekció

segítségkérés



*Forrás:* Terjék Dóra dietetikus, Országos Orvosi Rehabilitációs Intézet Dietetikai Szolgálat (Amit az ételallergiáról és a cukorbetegségről feltétlenül tudni kell!, X. Jubileumi Országos Dajka-konferencia a MÓD-SZER-TÁR-ban, 2022.)

### c) Hogyan kezelhető az anafilaxia?

A pedagógus ismerje meg az allergiás gyermek allergiáját kiváltó allergéneket és az óvodai tartózkodás alatt állandóan kerüljék azokat! Nagyon fontos, hogy a pedagógusok ismerjék az anafilaxia tüneteit. Ha anafilaxiás reakció alakul ki, az önkormányzat által biztosított adrenalin injekció izomba történő beadását követően is **minden esetben ki kell hívni a mentőket**, mivel a tünetek újra kialakulhatnak, súlyosbodhatnak. **Az adrenalint lehetőleg még az anafilaxia tüneteinek kialakulása előtt be kell adni.** Az adrenalin érösszehúzóást okoz, ami fokozza a vérnyomást, segíti a vérkeringést és csökkenti a duzzanatot. Ezeken túl az adrenalin ellazítja a hörgőket és csökkenti a zihálást.

## 2. Mi az az EPIPEN/ illetve EPIPEN JR adrenalin AUTOINJEKTOR?

Hordozható, előretöltött, automata injekciós eszköz, amely adrenalint adagol, súlyos allergiás reakció esetén. Az autoinjektort úgy tervezték meg, hogy életveszélyes anafilaxiás reakció veszélye esetén a (betegek saját maguk is) kisgyermek óvodai ellátása esetén a pedagógus is használhassa egy meghatározott adrenalin adag combizomba juttatására. Minden készülék csak egyszer használatos.

### a) A készülék felépítése

#### a) A készülék felépítése

##### Kék védőkupak

Megakadályozza az eszköz akaratlan aktiválását.

##### Utasítások

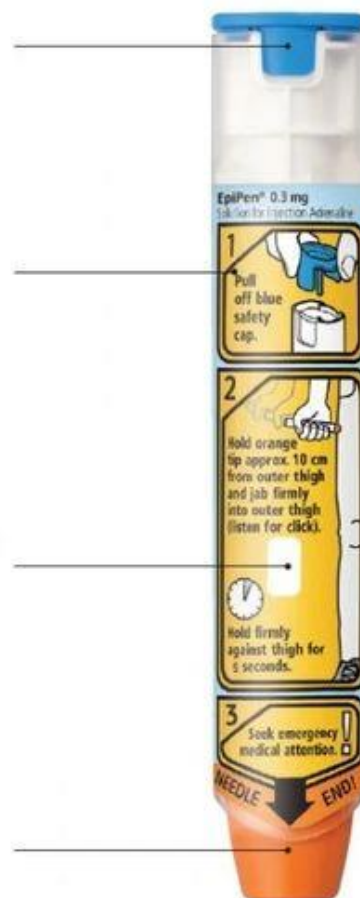
Átfogó, lépésről lépésre haladó útmutató magán a készüléken elhelyezve – vészhelyzet esetén lehetővé teszi a gyors alkalmazást.

##### Ellenőrző ablak

Ellenőrizze rendszeresen, hogy megbizonyosodjon arról, hogy az oldat tiszta és színtelen. Ha az oldat elszíneződik, forduljon kezelőorvosához egy új készülékért.

##### Narancssárga tűvédő tok

Ez a tok fedve tartja a tűt mind a használat előtt, mind pedig utána.



<https://www.szentistvannagyatad.hu/anafilaxia/>

## b) Hogyan kell használni?



1. Az EpiPen-t fogja a domináns kezébe (amelyikkel ír), úgy, hogy hüvelykujja a kék sapkához legyen közelebb, és markolja meg az eszközt (a narancsszínű hegytel lefelé)!
2. A másik kezével húzza ki a kék védősapkát!



3. Tartsa az EpiPen-t a külső combtól körülbelül 10 cm távolságra! A narancsszínű hegynek a külső comb felé kell mutatnia.



4. Döfje az EpiPen-t derékszögben (90°), **határozottan** a comb külső részébe! (Figyeljen a kattanáásra!)
5. 5 másodpercig tartsa szorosan ott! Az injekció tartalma ezalatt teljesen bejut és az autoinjektor ellenőrző ablaka elsötétül.



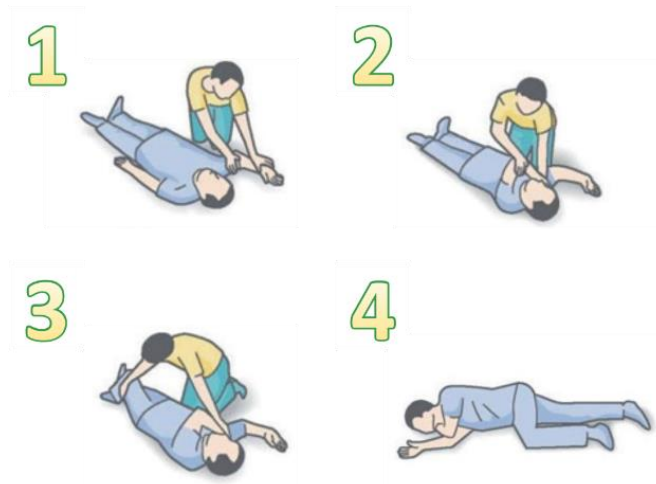
6. Az EpiPen-t el kell távolítani (a narancsszínű vége visszahúzódik az injekciós tűre), majd biztonságosan meg kell semmisíteni.

**Finoman** masszírozza az injekció beadási helyét 10 másodpercig! Hívja a 112-es segélyhívó számot és jelezze, hogy anafilaxiás rohama volt!

<https://www.szentistvannagyatad.hu/anafilaxia/>

Amennyiben elegendő adagot kapott, az autoinjektor narancs vége visszahúzódott a tűre és az EpiPenen található ablak elsötétült. Ezt követően a beteg fekdőn le, emelje fel lábait. Ha nehézlégzése van ilyen helyzetben, üljön fel.

Amennyiben a beteg **eszméletlen**, az oldalára kell fektetni stabil oldalfekvő helyzetben.



<https://www.szentistvannagyatad.hu/anafilaxia/>

### Mi a különbség az EpiPen és az EpiPen Jr között?

Mindkettő adrenalint tartalmaz, de különböző mennyiségben. Ha 30 kg-nál nagyobb a súlya, akkor az EpiPen-re van szüksége. 7,5 kg – 30 kg közötti testsúly esetén az EpiPen Jr a megfelelő. Az orvos határozza meg, hogy melyik készülék alkalmas az gyermekek számára.



Kép forrása: [https://kep.index.hu/1/0/4380/43809/438095/43809570\\_95caa4db9b60340466cf9e18bba39e5c\\_wm.jpg](https://kep.index.hu/1/0/4380/43809/438095/43809570_95caa4db9b60340466cf9e18bba39e5c_wm.jpg)

### Hogyan tudhatja meg a pedagógus, hogy működött-e a készülék és megkapta-e a gyermeke a szükséges adrenalin adagot?

Amikor a pedagógus a gyermek combjába üti a tollat, a tű kioldódik és az adrenalin adag beáramlik a combizomba. A készülék eltávolítása után a narancssárga tűvédő tok elfedi a tűt és az ellenőrző ablak sötétté válik. A készülékben visszamarad egy kis mennyiségű adrenalin, ami teljes mértékben normális. A gyermek láthatóan gyorsan érezni kezdi, hogy az adrenalin hatni kezd.

**Fontos tudnivaló: mindegyik autoinjektor csak egyszer használatos!!!!**



Rendszeresen ellenőrizni kell az adrenalin oldat színét az ellenőrző ablak segítségével, amennyiben elszíneződést, vagy üledéket észlel, vagy az eszközön feltüntetett lejáratási idő letelt azonnal ki kell cserélni az autoinjektort.

Forrás: <https://www.szentistvannagyatad.hu/anafilaxia/>

### **Légbuborék van a készülékben, ettől még használható?**

A buborék nitrogéngázból áll és teljesen normális, hogy ilyen buborékok észlelhetők. A buborékok nem befolyásolják a toll működését és a hatását.

### **A toll tárolása**

Az adrenalin fényérzékeny. Az autoinjektort a külső csomagolásában mindig 25 °C alatti hőmérsékleten tárolják. Azonban ne tegyék hűtőbe és ne fagyasszák, továbbá ne tegyék ki extrém hőhatásnak sem! Ha az adrenalin levegővel vagy fénnel érintkezik, gyorsan lebomlik és rózsaszín vagy barna színű lesz. Ellenőrizték időről időre az autoinjektor fecskendőjét, hogy az oldat továbbra is tiszta és színtelen-e. A lejáratási idő elérkeztével – vagy elszíneződés, illetve csapadék (szilárd részecskék) jelenléte esetén korábban is – cseréljék le az autoinjektort.

Az eszközt a lejáratási időn túl nem szabad használni, ezért a lejáratot rendszeresen ellenőrizni szükséges. A lejáratási idő után mielőbb új toll beszerzése szükséges.

Az eljárásban érintett felelős mobiltelefonján használjon lejáratási idő riasztó szolgáltatást, amely emlékezteti, ha a toll szavatossága hamarosan lejár. A lejárt szavatosságú, fel nem használt tollat csomagolásával együtt a szakrendelőknél megtalálható veszélyesanyaggyűjtőbe kell elszállítani.

A lejáratási idő figyeléséért felelős tájékoztassa az intézményvezetőt, az EpiPen szükséges pótlására.

## **Eljárás óvodában és az óvodán kívüli programok szervezése esetén, amennyiben allergiás gyermek van az óvodában, illetve a pedagógus csoportjában**

### **A szülő feladata:**

- Az eljárásrend függelékében szereplő adatlap kitöltése és leadása, a gyermeket nevelő pedagógus részére gyermeke orvos által megállapított diagnózisáról.
- A gyermek állapotáról való folyamatosan tájékoztatása a gyermekét nevelő pedagógusokat.
- Hozzájárulás megadása az EpiPen (adrenalin) injekció beadásához, amennyiben a kialakult allergiás tünetek esetén erre szükség van.
- A gyermek kezelőorvosa elérhetőségének biztosítása.

### **Az igazgató feladata:**

- Az EpiPen Jr injektorok biztosítása az allergiás gyermekek részére.
- Az alkalmazottak felkészítése, képzése az allergiás gyermekek ellátására.
- A szülők tájékoztatása az óvoda feladatainak ellátásáról.
- Kapcsolattartás az egészségügyi ellátórendszerrel.

### **Az allergiás gyermeket nevelő pedagógus feladata:**

- Az allergiás gyermek adatainak begyűjtése a szülőtől.
- Az alkalmazottak tájékoztatása, hogy a csoportjában allergiás gyermek van. Annak bemutatása, hogy milyen allergiában szenved a gyermek és annak mik lehetnek a tünetei.
- Az EpiPen Jr. injektor helyének kijelölése és láthatóvá tétele (megjelölt hely) a csoportszobában, annak érdekében, hogy a helyettesítő pedagógusok is ismerjék azt.
- A pedagógus magyarázza el csoportjába járó gyermekeknek, hogy xy gyermek ki van téve az anafilaxiás sokk kockázatának, ha (az érintett gyermek) veszélyes allergénnel érintkezik. A korosztálynak megfelelően készítse fel őket, hogy jelezzék, ha a problémát tapasztalják, szóljanak ők is a pedagógusnak.
- A Pedagógiai program megvalósítását segítő külső program esetén a pedagógusnál két készülék legyen, arra az esetre, ha a tünetek nem javulnak 5-15 percen belül és egy második injekcióra is szükség lenne. Mindegyik autoinjektor csak egyszer használatos. Az elvitelről tájékoztatassa az intézmény vezetőjét.
- A pedagógus tájékoztatassa kollégáit is arról, hogy miről vehetik észre az anafilaxia tüneteit és hogy mit kell tenniük anafilaxiás reakció kialakulása esetén, továbbá hol található a csoportban az EpiPen Jr. injekció.
- Ellenőrizze időről időre az autoinjektor fecskendőjét, hogy az oldat továbbra is tiszta és színtelen-e.
- A lejáratú idő eléréstével – vagy elszíneződés, illetve csapadék (szilárd részecskék) jelenléte esetén korábban is – tájékoztatassa a vezetőt a csere szükségességéről, majd cserélje le az autoinjektort.
- Mobiltelefonján használjon lejáratú idő riasztó szolgáltatást, amely emlékezteti, ha a toll szavatossága hamarosan lejár.

### **Nevelőmunkát segítő csoportos dajka feladata:**

- A lejárt szavatosságú, fel nem használt tollat csomagolásával együtt a szakrendelőben megtalálható veszélyesanyag-gyűjtőbe helyezze el.

## Adatkezelés

Az anafilaxiás gyermekek adatainak kezelése egyszerre érinti az egészségügyi, jogi és adatvédelmi szempontokat.

### Adatkezelési alapelvek

- **Jogalap:** Az adatkezeléshez szükség van a szülő vagy törvényes képviselő írásos hozzájárulására, kivéve sürgősségi eseteket.
- **Célhoz kötöttség:** Az adatokat kizárólag az egészségügyi ellátás, megelőzés és biztonságos intézményi környezet biztosítása céljából lehet kezelni.
- **Adatminimalizálás:** Csak a legszükségesebb adatokat (pl. allergének, sürgősségi teendők, gyógyszerek) szabad rögzíteni.

### Intézményi gyakorlat

- **Sürgősségi terv:** Minden anafilaxiás gyermek esetében szükséges egy egyéni sürgősségi terv, amely tartalmazza a teendőket vészhelyzet esetén, és elérhető az intézmény minden érintett dolgozója számára.
- **Képzés:** A pedagógusokat és dolgozókat fel kell készíteni az anafilaxia tüneteinek felismerésére és a megfelelő elsősegélynyújtásra.
- **Dokumentáció:** Az adatokat biztonságosan, zárt rendszerben kell tárolni, és csak az arra jogosult személyek férhetnek hozzá.

**ANAPHYLAXIA - ÉLETET VESZÉLYEZTETŐ SÚLYOS, GYORSAN  
KIALAKULÓ ALLERGIÁS REAKCIÓ.**

## Mik a tünetei?

Az Anaphylaxia az allergénnel való találkozás után, gyorsan kialakul, nemcsak egy-egy szervet, hanem a szervezet teljes egészét érinti. Gyógyszere az izomba adott adrenalin az **EPIPEN**



**1**

**bőrtünetek**



**2**

**légúti tünetek**



**3**

**keringés  
összeomlás**



**4**

**emésztőrendszeri  
tünetek**



**5**

**idegrendszeri  
tünetek**



**6**

**Diagnózis:**  
**Bőrtünet + legalább 1 további tünet**  
**Bőrtünet nélkül is lehet Anaphylaxia:**  
**ismert allergén bejutása a szervezetbe + 2 tünet**

**További információért keresse fel az alábbi oldalt:**  
**[www.allergiaaziskolaban.hu](http://www.allergiaaziskolaban.hu)**



# ANAPHYLAXIA ELLÁTÁSI TERV

Az adrenalin injekció használatánál az eszköz alkalmazási előirata az iránymutató.

## ENYHE, MÉRSÉKELT ALLERGIÁS REAKCIÓK

### TÜNETEK



### TEENDŐK

- Rovarcspés allergia esetén el kell távolítani a fullánkot
- Maradj a beteggel! Hívj segítséget! Helyezd készenlétbe az adrenalin önbelövő injekciót!
- Hívd a családot vagy a megadott sürgősségi kapcsolatot!

Az enyhe vagy mérsékelt allergiás reakció (a csalánkiütés vagy vizenyős duzzanat) nem mindig előzi meg a súlyos allergiás reakciót (anaphylaxia)

## ANAPHYLAXIA (SÚLYOS ALLERGIÁS REAKCIÓ)

### FIGYELD AZ ALÁBBI TÜNETEK BÁRMELYIKÉNEK A MEGJELENÉSÉT



Adrenalin injection dózisa:  
 · 150 mcg ha a gyermek 7.5-30 kg  
 · 300 mcg ha a gyermek 30 kg feletti és felnőtteknél

### TEENDŐK

#### 1. FEKTESD LE A BETEGET - NE ENGEDD HOGY ÁLLJON VAGY SÉTÁLJON

- Ha eszméletlen vagy terhes akkor stabil oldalfekvés pozíciójába kell helyezni
- Amennyiben neheztett légzése van nyújtott lábbal ültethető




#### 2. ADD BE AZ ADRENALIN INJEKCIÓT - az eszköz használati utasításának megfelelően.



#### 3. HÍVD A MENTŐKET - 112

#### 4. Hívd a családot /sürgősségi kapcsolatot

#### 5. Ha 5 percen belül nincs jó válaszreakció az injekcióra ÚJABB ADRENALIN INJEKCIÓT KELL BEADNI!



AMENNYIBEN BÁRMILYEN KÉTSÉG FELMERÜL ADD BE AZ ADRENALIN INJEKCIÓT!

Az újraélesztés általános elveit kell alkalmazni minden esetben



MINDIG adrenalin injekciót adj ELŐSZÖR ha valakinek SÚLYOS VAGY HIRTELEN NEHEZÍTETT LÉGZÉSE alakul ki (sípolás, állandósult köhögés vagy rekedt hang) még akkor is ha nincsenek bőrtünetek. EZUTÁN KERESS ORVOSI SEGÍTSÉGET..

2021-es ASCIA ajánlás alapján készült!

<https://www.allergiaaziskolaban.hu/anaphylaxia>

**Nyilatkozat orvos által diagnosztizált allergiás betegségről, továbbá anafilaxiás  
sokk esetén az EpiPen Jr beadásának engedélyezéséhez**

**Alulírott** .....  
**szülő, gondviselő** ..... **nevű kisgyermek**  
**gondozója nyilatkozom, hogy gyermekem - a szakorvos által igazoltan - (igazolás**  
**mellékletként csatolva) az alábbi allergiás betegségben szenved:**

**A betegség általános tünetei:**

.....  
.....  
.....  
.....  
.....

Kérem az óvoda igazgatóját és pedagógusait, hogy gyermekem óvodai ellátása alatt vegyék figyelembe a csatolt diagnózist. Amennyiben gyermekemnél súlyos, életveszélyes allergiás reakciós tünetek, anafilaxiás sokk jelentkezik engedélyezem az általam biztosított és az óvodába bevitt EpiPen Jr. adrenalininjekció beadását.

Kelt: .....

.....  
szülő, gondviselő aláírása

**Nyilatkozat orvos által nem diagnosztizált látens allergiás betegségről, továbbá  
anafilaxiás sokk esetén az EpiPen Jr beadásának engedélyezéséhez**

**Alulírott ..... szülő,  
gondviselő ..... nevű kisgyermek gondozója  
nyilatkozom, és engedélyezem, hogy - a szakorvos által még nem diagnosztizált, de az  
óvodában allergiás tüneteket, anafilaxiás sokkot mutató gyermekemnek az EpiPen Jr  
adrenalininjekció beadását.**

Kérem az óvoda igazgatóját és pedagógusait, hogy amennyiben gyermekemnél az előzőekben  
nem tapasztalt súlyos, életveszélyes allergiás reakciós tünetek, anafilaxiás sokk jelentkezik  
engedélyezem **a fenntartó által biztosított EpiPen Jr. adrenalininjekció beadását.**  
Amennyiben a gyermekemnél a továbbiakban az orvos diagnosztizálja a betegséget,  
biztosítom számára az injekciót.

Kelt: .....

.....  
szülő, gondviselő aláírása

## **Adatvédelmi tájékoztató – Diagnosztizált allergiás beteg gyermekek óvodai ellátása során megvalósuló adatkezelésről**

### **Tisztelt Szülők/Gondviselők!**

Ezúton tájékoztatjuk Önöket, hogy intézményünk (neve: ....., székhelye: .....) a diabéteszes gyermekek speciális ellátása során **egészségügyi és személyes adatokat kezel**, amelyre a vonatkozó jogszabályok – különösen a **GDPR**, az **Infotv.**, valamint a **köznevelési törvény** – alapján kerül sor.

### **Kezelt adatok köre**

Gyermek neve, csoportja  
Egészségügyi diagnózis (1-es típusú diabétesz)  
Orvosi dokumentáció (pl. kezelési protokoll, sürgősségi teendők)  
Szülő/gondviselő elérhetősége  
Ellátással kapcsolatos naplók, jegyzőkönyvek

### **Adatkezelés célja**

A gyermek biztonságos, személyre szabott óvodai ellátásának biztosítása  
A pedagógusok és munkatársak tájékoztatása a szükséges teendőkről  
Jogszabályi kötelezettségek teljesítése

### **Adatkezelés jogalapja**

GDPR 6. cikk (1) bekezdés e): közérdekű feladat ellátása  
GDPR 9. cikk (2) h): egészségügyi ellátás biztosítása  
Szülői hozzájárulás (pl. képmás, dokumentációs célú felvétel esetén)

### **Adatkezelés időtartama**

A gyermek óvodai jogviszonyának fennállásáig, illetve a jogszabályban előírt megőrzési ideig

### **Adatbiztonság**

Az adatokat kizárólag az ellátásban részt vevő munkatársak kezelik  
Az iratok zárt szekrényben vagy jelszóval védett rendszerben kerülnek tárolásra  
Az adatok harmadik fél részére csak jogszabályban meghatározott esetben továbbíthatók

### **Érintetti jogok**

Hozzáférés az adatokhoz  
Helyesbítés, törlés, adatkezelés korlátozása  
Panasz benyújtása: **Nemzeti Adatvédelmi és Információszabadság Hatóság (NAIH)** Cím:  
1055 Budapest, Falk Miksa utca 9-11. Web: [www.naih.hu](http://www.naih.hu)

**További információval kapcsolatban kérjük, forduljanak az intézmény adatvédelmi kapcsolattartójához: .....**

Kelt: .....

**LEGITIMÁCIÓS ZÁRADÉK**  
A nevelőtestület megismerő nyilatkozata

**A BUDAKESZI SZIVÁRVÁNY ÓVODA (2092 Budakeszi, Fő utca 268.)** nevelőtestülete, elkészítette az intézménybe járó **allergiás megbetegedésben szenvedő gyermekek speciális ellátásának helyi eljárásrendjét.**

Az elkészült **allergiás megbetegedésben szenvedő** gyermekek ellátására szóló speciális ellátás eljárásrendjét a 2025. ....napon megtartott nevelőtestületi értekezleten megismerte és azt az SZMSZ 4. sz. mellékleteként ..... %-os arányban elfogadta.

Dátum:, .....

Ph

.....  
igazgató

A nevelőtestület által elfogadott allergiás gyermekek speciális ellátásának helyi eljárásrendjéről szóló tájékoztatást a szülői szervezet megismerte.

Dátum:, .....

.....  
a szülői szervezet elnöke

Az óvoda részére az iskola egészségügyi ellátást biztosító orvos az eljárásrend 2025. évi nevelőtestületi elfogadásra javasolta.

Ph

Dátum:, .....

.....  
orvos/védőnő

Ph

### Jelenléti ív

Az allergiás gyermekek speciális ellátásának helyi eljárásrendjét 2025. .... napján megtartott nevelőtestületi értekezleten megismertem, az abban foglaltakat magamra nézve kötelezően betartom.

Név	Beosztás	Aláírás

A szülői szervezet nevében az allergiás gyermekek speciális ellátásának helyi eljárásrendjét 2025 ..... napján megismertem, egyben vállalom, hogy erről a csoportomba járó gyermekek szüleit tájékoztatom.

Név	Csoport	Aláírás

Az allergiás gyermekek speciális ellátásának helyi eljárásrendje megtalálható az óvoda SZMSZ 4. sz. mellékletében, illetve minden csoport faliújságján.

Az eljárásrendről szóló tájékoztatást az óvoda vezetője az új szülők részére minden év első szülői értekezletén megteszi.

A továbbiakban a nevelési év során tájékoztatás kérhető az SzMSz-ben szereplő átruházott hatáskört gyakorló vezetőtől.